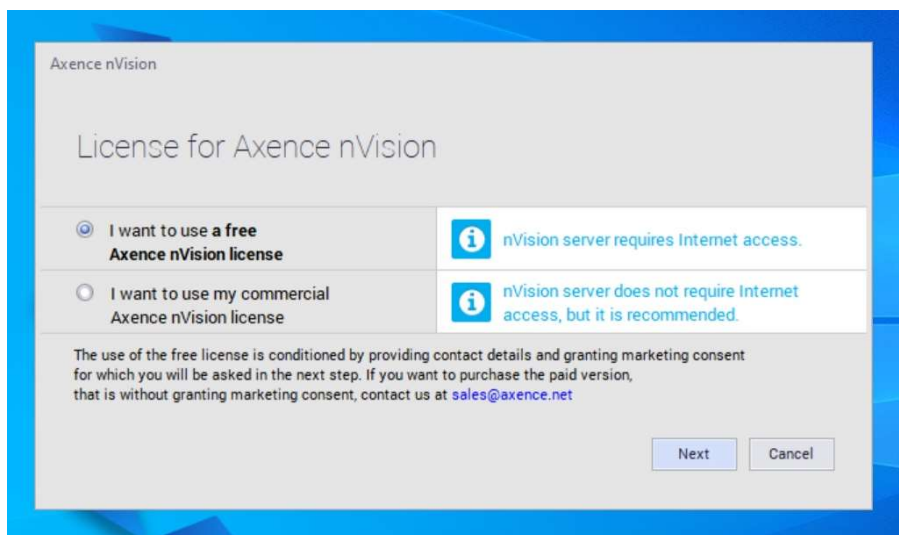


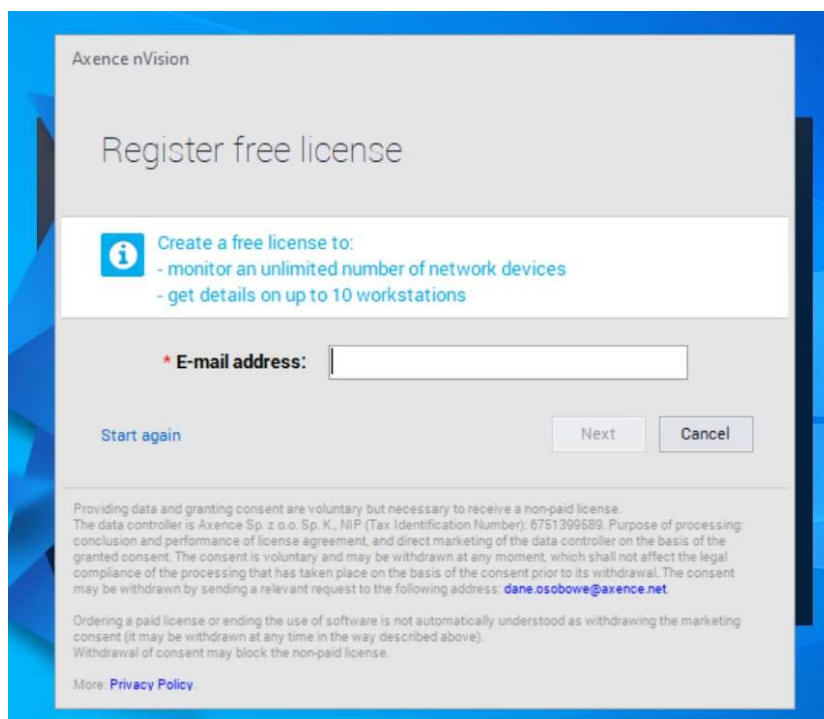
## Активация на безплатна версия на nVision

### Вариант 1:

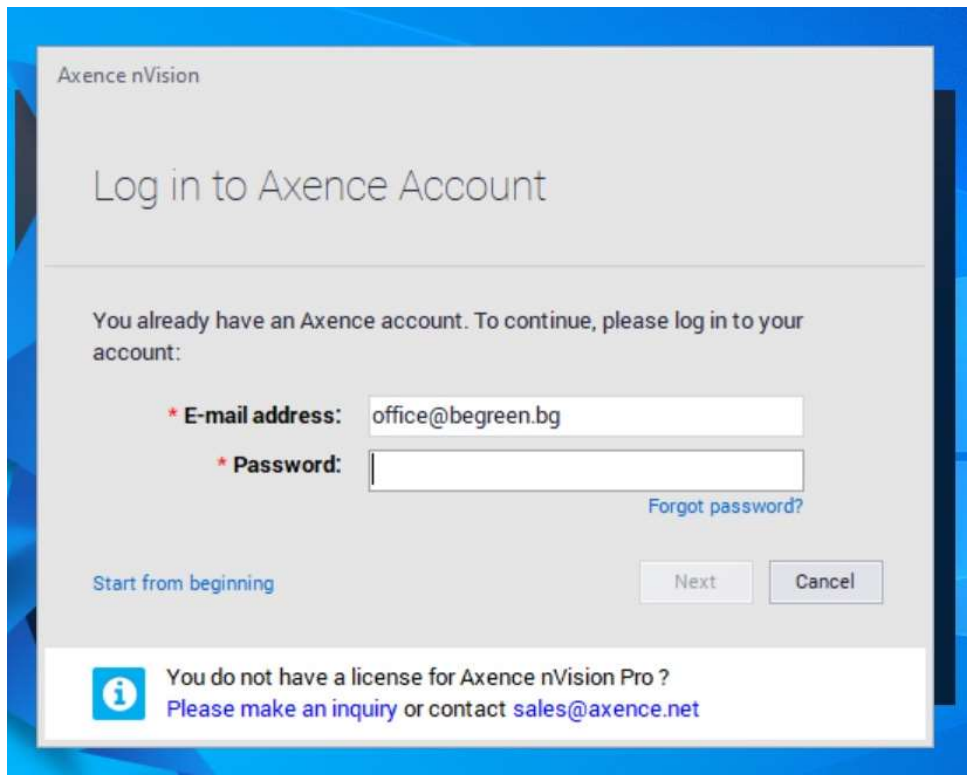
Създайте си профил на адрес: <https://account.axence.net/#/register>. Желателно е да ползвате email адрес, на който евентуално ще искате да се води платения лиценз след време, ако решите да закупите nVision. Можете да свалете nVision от тук: <http://cdn.axence.net/nVisionSetup.exe> След като стартирате инсталацията изберете „I want to get free license for Axence nVision“. Необходимо е да имате връзка към Интернет.



Въведете email-а, с който сте се регистрирали.



При условие, че вече имате успешна регистрация, програмата ще поиска да въведете паролата, с която сте се регистрирали.



Axence nVision

## Log in to Axence Account


You already have an Axence account. To continue, please log in to your account:

\* **E-mail address:**


\* **Password:**

[Forgot password?](#)

[Start from beginning](#)

 You do not have a license for Axence nVision Pro ?  
Please make an [inquiry](#) or contact [sales@axence.net](mailto:sales@axence.net)

Завършете инсталацията.

 Axence nVision ✕

## Register free license

Welcome **Meglana Popova**. To register a free license, please accept the following statement:

**E-mail address:**

**Phone number:**

I hereby grant my consent to receiving marketing information from Axence Sp. z o.o. Sp. K. to the indicated email address and phone number

Registration means that you give your consent to the processing of the above-mentioned personal data for the purposes of direct marketing from Axence Sp. z o.o. Sp. K. by email or over the phone.

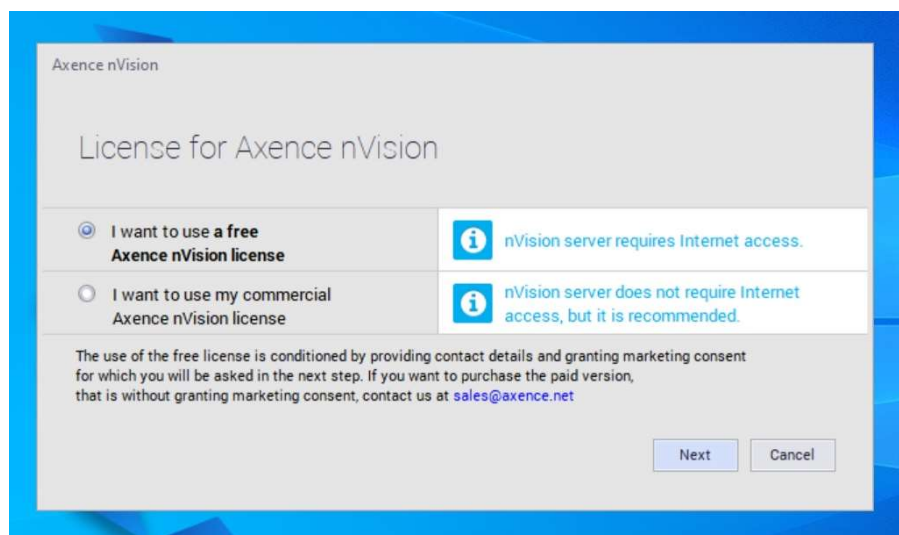
Providing data and granting consent are voluntary but necessary to receive a non-paid license.

[Start again](#)

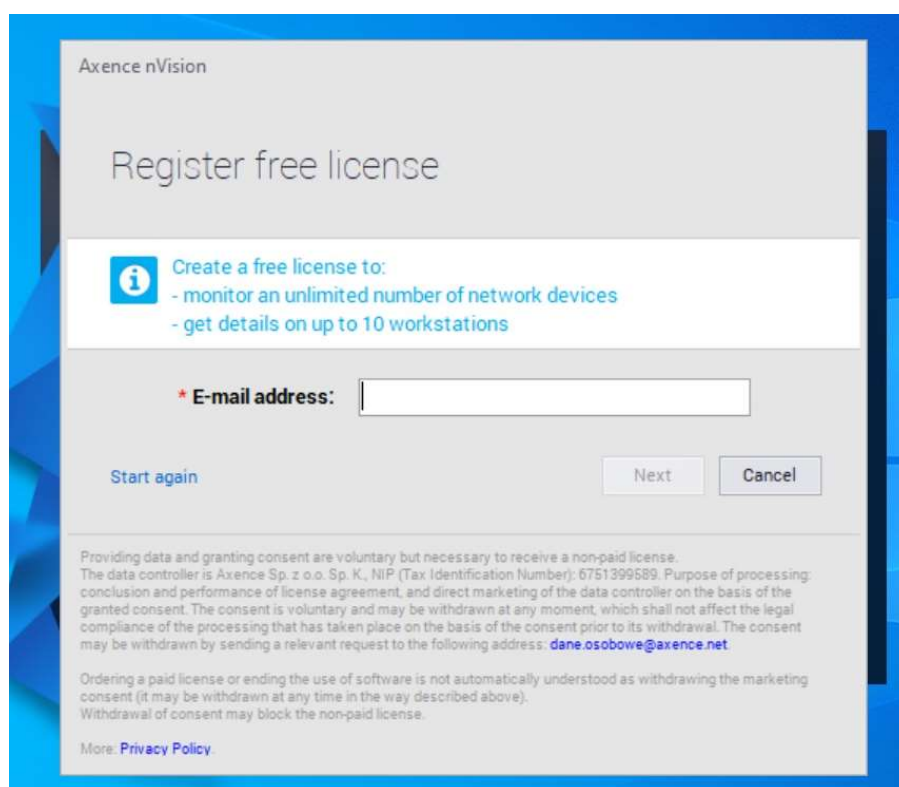
The data controller is Axence Sp. z o.o. Sp. K., NIP (Tax Identification Number): 6751399589. Purpose of processing: conclusion and performance of license agreement, and direct marketing of the data controller on the basis of the granted consent. The consent is voluntary and may be withdrawn at any moment, which shall not affect the legal

## Вариант 2:

Можете да свалете nVision от тук: <http://cdn.axence.net/nVisionSetup.exe>  
След като стартирате инсталацията изберете „I want to get free license for Axence nVision“. Необходимо е да имате връзка към Интернет.



Въведете email. Желателно е да ползвате email адрес, на който евентуално ще искате да се води платения лиценз след време, ако решите да закупите nVision.



Инсталацията на nVision ще провери дали имате регистрация/профил в Axence.

Ако нямате такава, ще се отвори прозорец, в който да се регистрирате. Ще получите email с линк, от който да сложите парола на профила си в Axence.

## Register free license

Please fill in the missing information required to register the free license.

\* **E-mail address:**

\* **First name:**

\* **Last name:**

\* **Organization:**

\* **Phone number:**

I hereby grant my consent to receiving marketing information from Axence Sp. z o.o. Sp. K. to the indicated email address and phone number

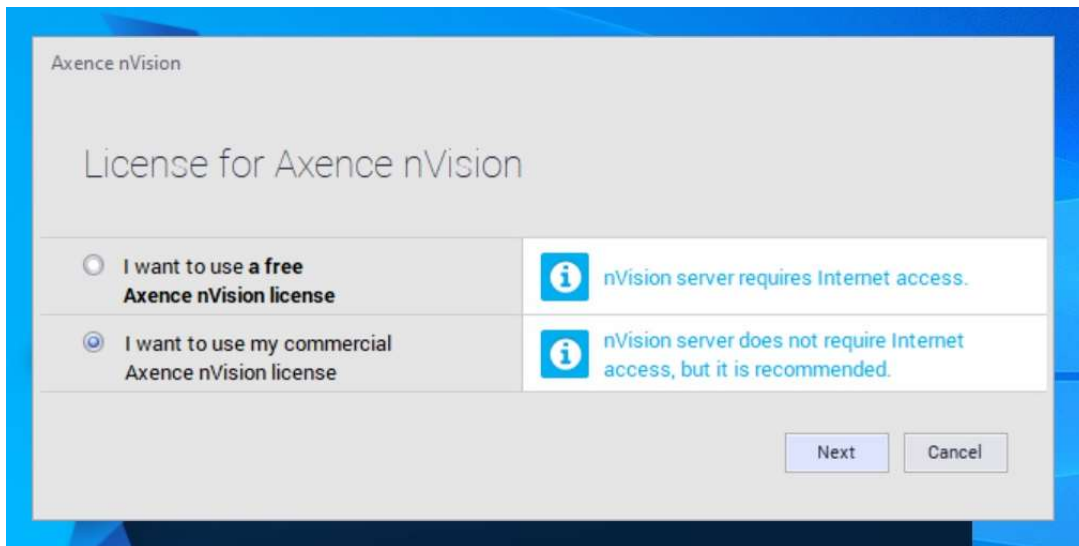
Registration means that you give your consent to the processing of the above-mentioned personal data for the purposes of direct marketing from Axence Sp. z o.o. Sp. K. by email or over the phone.

Providing data and granting consent are voluntary but necessary to receive a non-paid license.

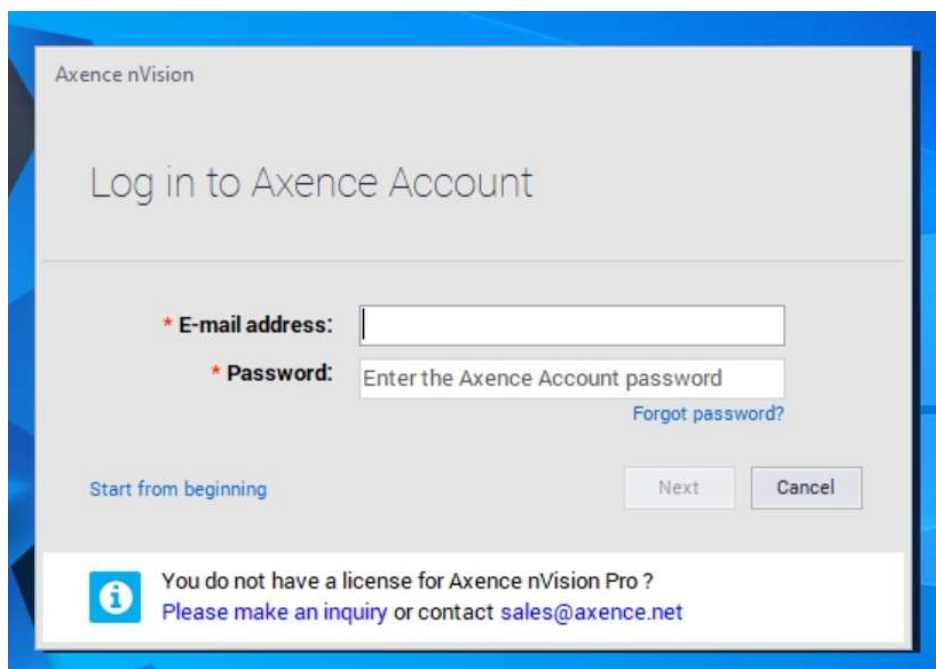
[Start again](#)

## Активация на платена версия на nVision:

Можете да свалете nVision от тук: <http://cdn.axence.net/nVisionSetup.exe>  
След като стартирате инсталацията изберете „I want to use my commercial Axence nVision license “. Не е необходимо е да имате връзка към Интернет, но е желателно.

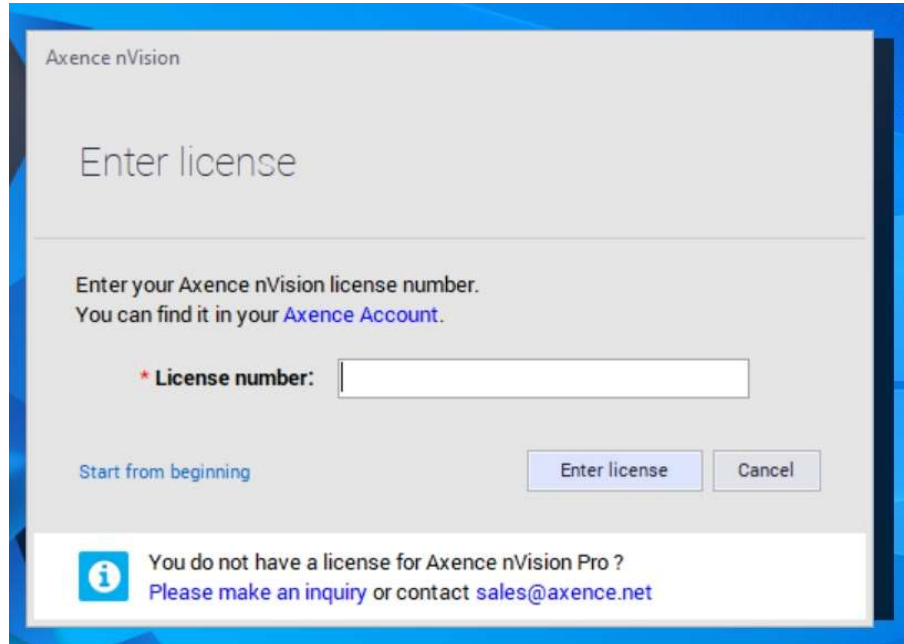


Въведете email-а, който сте посочили при закупуването на лиценза и паролата, която сте избрали при регистрацията в Axence. Ако не помните паролата ползвайте линка „Forgot password“ от прозореца.



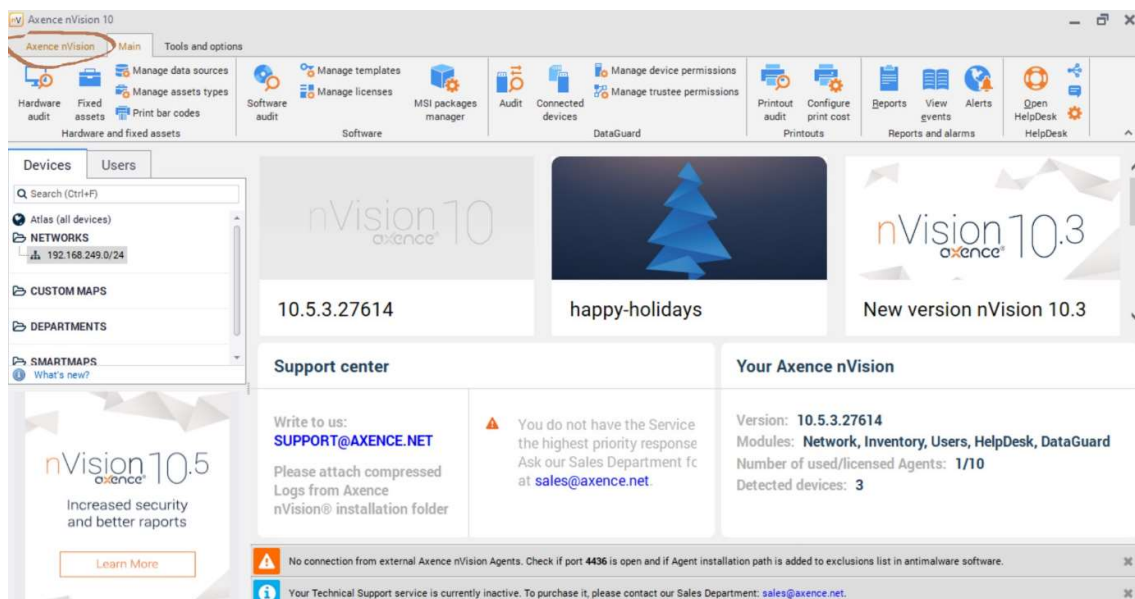
Въведете лицензен номер.

Можете да го намерите на <https://account.axence.net/#/login>. Ползвайте email-а /посочения при закупуване на лиценза/ и паролата от профила ви в Axence.

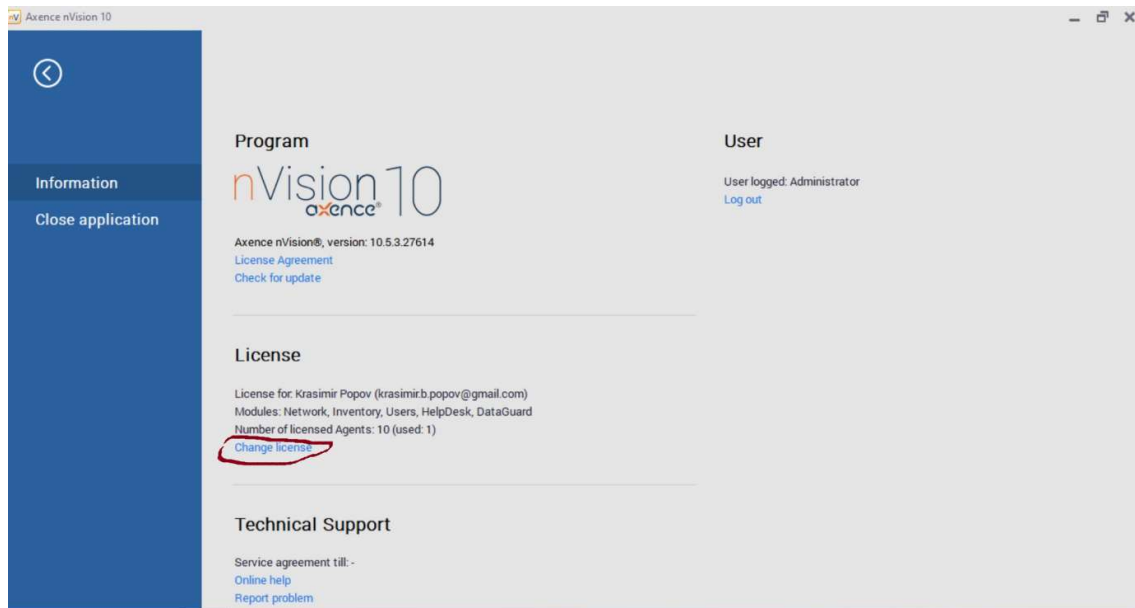


## Преминаване от безплатна към платена версия на nVision:

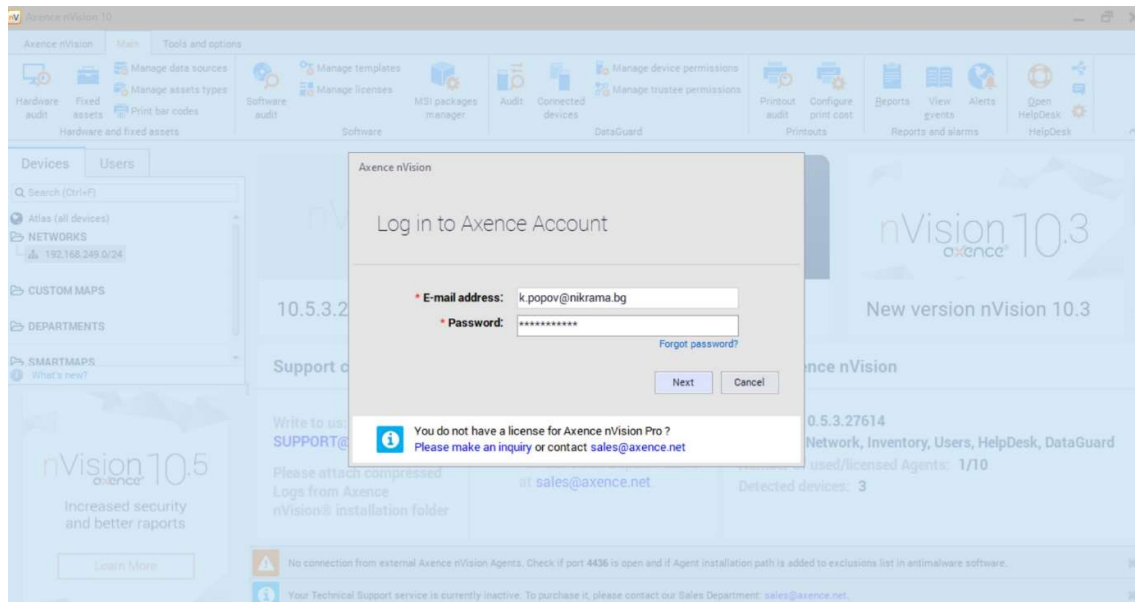
При условия, че вече сте инсталирали nVision, стартирайте nVision server и отидете горе в ляво на екрана на бутон "Axence nVision".



Изберете „Change license“.



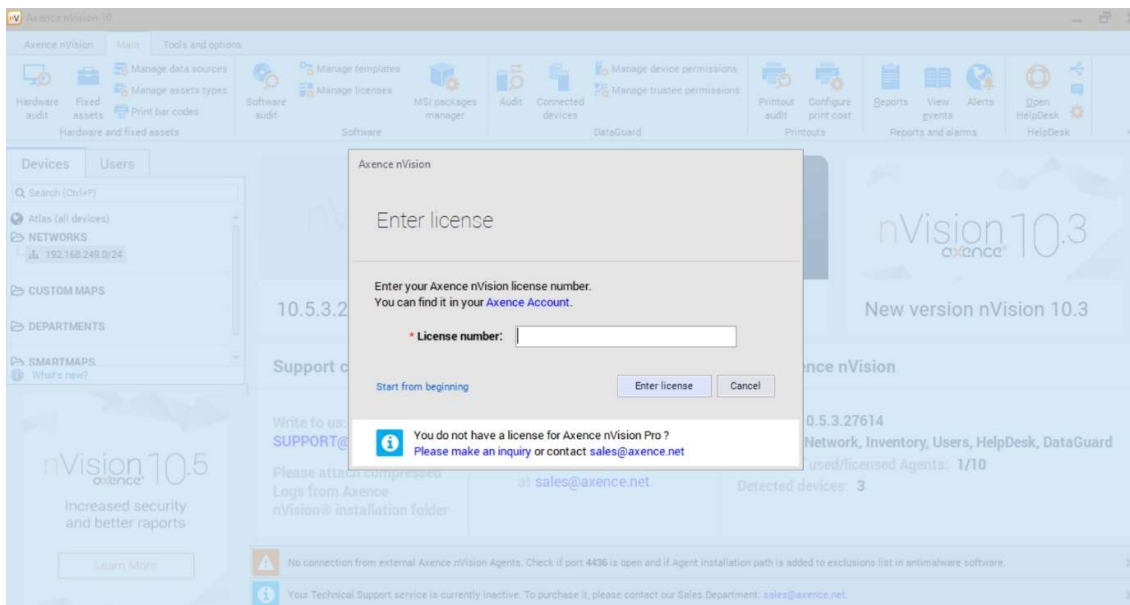
Въведете email-а, който сте посочили при закупуването на лиценза и паролата, която сте избрали при регистрацията в Axence. Ако не помните паролата ползвайте линка „Forgot password“ от прозореца.





Въведете лицензен номер.

Можете да го намерите на <https://account.axence.net/#/login>. Ползвайте email-а /посочения при закупуване на лиценза/ и паролата от профила ви в Axence.



**Допълнителен помощен адрес с описание как да лицензирате nVision:**

[https://axence.net/help/nVision10/en/aa\\_activation.htm?zoom\\_highlightsub=license](https://axence.net/help/nVision10/en/aa_activation.htm?zoom_highlightsub=license)